

Ako správne objednať?

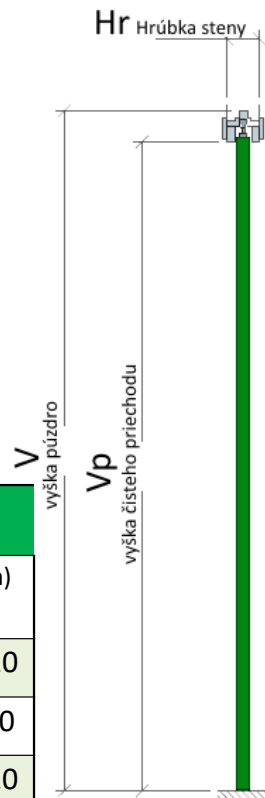
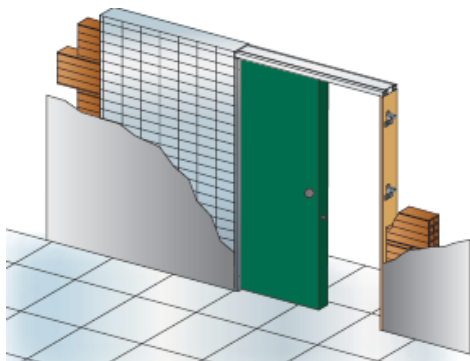
Dôležité informácie, aby ste si správne objednali naše stavebné puzdro sú:

- želaná šírka priechodu (štandard 600,700,800,900,1000,1100,1200mm)
- želaná výška priechodu (štandard 1970 na objednávku 2100 až do 2700mm)
- stavebný otvor (pri existujúcej stene šírka a výška, ktoré je potrebné nechať, aby sa zmestilo puzdro do steny)
- hrúbka steny (štandard 105, 125 berie sa ako už omietnutá stena, ale môžu sa montovať aj na hrubšie steny)
- aký typ dverí namontovať (plné, presklenené alebo celosklenené).

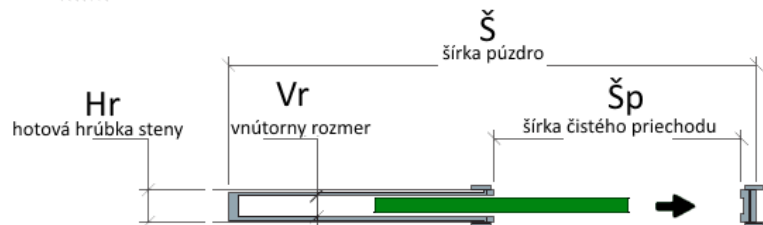

Pozor! stavebné puzdro nie je samonosná konštrukcia, je potrebný preklad.

Aby ste sa mohli lepšie orientovať, pripravili sme pre Vás dole uvedené výkresy a relatívnu tabuľku rozmerov.

AKO SPRÁVNE OBJEDNAŤ



SINGOLO na murivo



Rozmery SINGOLO do muriva

Čistý priechod (mm) Šp x Vp	Rozmery púzdra (mm) Š x V	Hr. Steny / Vnútorný roz. Hr / Vr		Stavebný otvor (mm)
600 x 1970/2100	1330 x 2060/2190	105/69	125/89	1350 x 2080/2210
700 x 1970/2100	1530 x 2060/2190	105/69	125/89	1550 x 2080/2210
800 x 1970/2100	1730 x 2060/2190	105/69	125/89	1750 x 2080/2210
900 x 1970/2100	1930 x 2060/2190	105/69	125/89	1950 x 2080/2210
1000 x 1970/2100	2130 x 2060/2190	105/69	125/89	2150 x 2080/2210
1100 x 1970/2100	2330 x 2060/2190	105/69	125/89	2350 x 2080/2210
1200 x 1970/2100	2530 x 2060/2190	105/69	125/89	2550 x 2080/2210

SINGOLO MURIVO AKO SPRÁVNE OBJEDNAŤ



Napríklad:

chcem mať čistý priechod 800mm dvere v tabuľke si nájdem:

- čistý priechod šírka x výška : 800 x 1970/2100mm
- vonkajšie rozmery puzdra šírka x výška
- hotová hrúbka steny, na želanie 105 alebo 125mm
- súvisiace vnútorné rozmery (dôležité pri objednávke dverí)
- potrebný stavebný otvor, len v prípade už existujúcej steny.

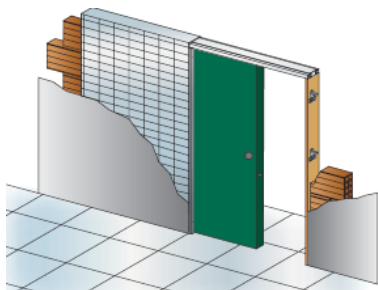
Teraz si môžem objednať puzdro.

SINGOLO MURIVO AKO SPRÁVNE OBJEDNAŤ (rozmery)



ROZMERY SINGOLO DO MURIVA

Čistý priechod (mm) Šp x Vp	Rozmery púzdra (mm) Š x V	Hrúbka steny / Vnútorný rozmer Hr / Vr		Stavebný otvor (mm)	Rozmer dverí (mm)
600 x 1970/2100	1330 x 2060/2150	105/69	125/89	1350 x 2080/2210	650 x 1985/2115
700 x 1970/2100	1530 x 2060/2150	105/69	125/89	1550 x 2080/2210	750 x 1985/2115
800 x 1970/2100	1730 x 2060/2150	105/69	125/89	1750 x 2080/2210	850 x 1985/2115
900 x 1970/2100	1930 x 2060/2150	105/69	125/89	1950 x 2080/2210	950 x 1985/2115
1000 x 1970/2100	2130 x 2060/2150	105/69	125/89	2150 x 2080/2210	1050x 1985/2115
1100 x 1970/2100	2330 x 2060/2150	105/69	125/89	2350 x 2080/2210	1150 x 1985/2115
1200 x 1970/2100	2530 x 2060/2150	105/69	125/89	2550 x 2080/2210	1250 x 1985/2115



SINGOLO MURIVO
AKO SPRÁVNE OBJEDNAŤ
(neštandardná výška)



Rozmery SINGOLO do muriva (neštandardná výška)

Čistý priechod (mm) Šp x Vp	Rozmery púzdra (mm) Š x V	Hrúbka steny / Vnútorný rozmer Hr / Vr		Stavebný otvor (mm)	Rozmer dverí (mm)
600 x Vp	1330 x (Vp + 90mm)	105/69	125/89	1350 x (Vp + 110mm)	650 x (Vp+15mm)
700 x Vp	1530 x (Vp + 90mm)	105/69	125/89	1550 x (Vp + 110mm)	750 x (Vp+15mm)
800 x Vp	1730 x (Vp + 90mm)	105/69	125/89	1750 x (Vp + 110mm)	850 x (Vp+15mm)
900 x Vp	1930 x (Vp + 90mm)	105/69	125/89	1950 x (Vp + 110mm)	950 x (Vp+15mm)
1000 x Vp	2130 x (Vp + 90mm)	105/69	125/89	2150 x (Vp + 110mm)	1050x (Vp+15mm)
1100 x Vp	2330 x (Vp + 90mm)	105/69	125/89 <td>2350 x (Vp + 110mm)</td> <td>1150 x (Vp+15mm)</td>	2350 x (Vp + 110mm)	1150 x (Vp+15mm)
1200 x Vp	2530 x (Vp + 90mm)	105/69	125/89	2550 x (Vp + 110mm)	1250 x (Vp+15mm)

